







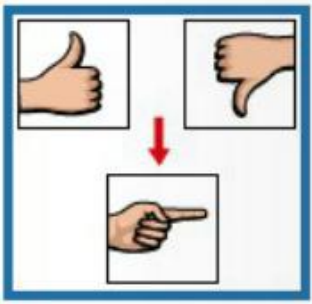



Übungsvorbereitung Einsatzübung EE Wald

Übung / Ereignis 		Detail
Datum:		Verantwortlich:
 Hell / Dunkel?		
	Endverhalten / Bedingungen / Inhalt / Masstab: Ziel: Kader /EL Gruppenführer Mannschaft	
Aufgaben	   	Organisation/ Ablauf
Skizze 1		Einheiten Wald: <ul style="list-style-type: none"> ▪ Atemschutz ca. ____ AdF ▪ Löschzug ca. ____ AdF ▪ Pionierzug ca. ____ AdF ▪ Geräte Fahrzeuge ▪ ▪ ▪ Partner-Organisationen <ul style="list-style-type: none"> ▪ ▪ ▪ Besammlung Ablauf + ____ Minuten + ____ Minuten + ____ Minuten + ____ Minuten + ____ Minuten Retablieren: Endzeit : ____ Uhr Schluss und Übungsbesprechung - ____ Minuten ____ Uhr

Übungsvorbereitung Einsatzübung EE Wald

Nachbearbeitung

Übung: Datum:	
Kontrollpunkte	
Nachbearbeitung / Kontrolle	Phasen 
	<input type="checkbox"/> Technisch, Material <input type="checkbox"/> <input type="checkbox"/> <input type="checkbox"/> <input type="checkbox"/> Organisatorisch, Ablauf <input type="checkbox"/> <input type="checkbox"/> <input type="checkbox"/> <input type="checkbox"/> Personell, Förderung <input type="checkbox"/> <input type="checkbox"/> <input type="checkbox"/>
Fazit:	<input type="checkbox"/> <input type="checkbox"/> <input type="checkbox"/>
	<input type="checkbox"/> Ich Botschaft <input type="checkbox"/> Ziel / Lösungsweg / Einsatztaktik <input type="checkbox"/> Fakten Ergebnisse <input type="checkbox"/> Verbinden, Verbessern, Lerntransfer <input type="checkbox"/> Nagel Kurz <input type="checkbox"/> Dank für Einsatz